


INSTITUCIÓN EDUCATIVA RURAL DARÍO GUTIÉRREZ RAVE

RENDICIÓN DE CUENTAS
VIGENCIA 2017

INSTITUCIÓN EDUCATIVA DARÍO GUTIÉRREZ RAVE

Qué es una Rendición de Cuentas

En la Institución Educativa, concebimos la rendición de cuentas como un deber legal y ético que tenemos los Establecimientos Educativos, de responder e informar sobre el manejo de los recursos públicos de la vigencia 2017 a la comunidad en el cumplimiento según el decreto 4791 de 2008 que nos ha sido conferido.



INSTITUCIÓN EDUCATIVA

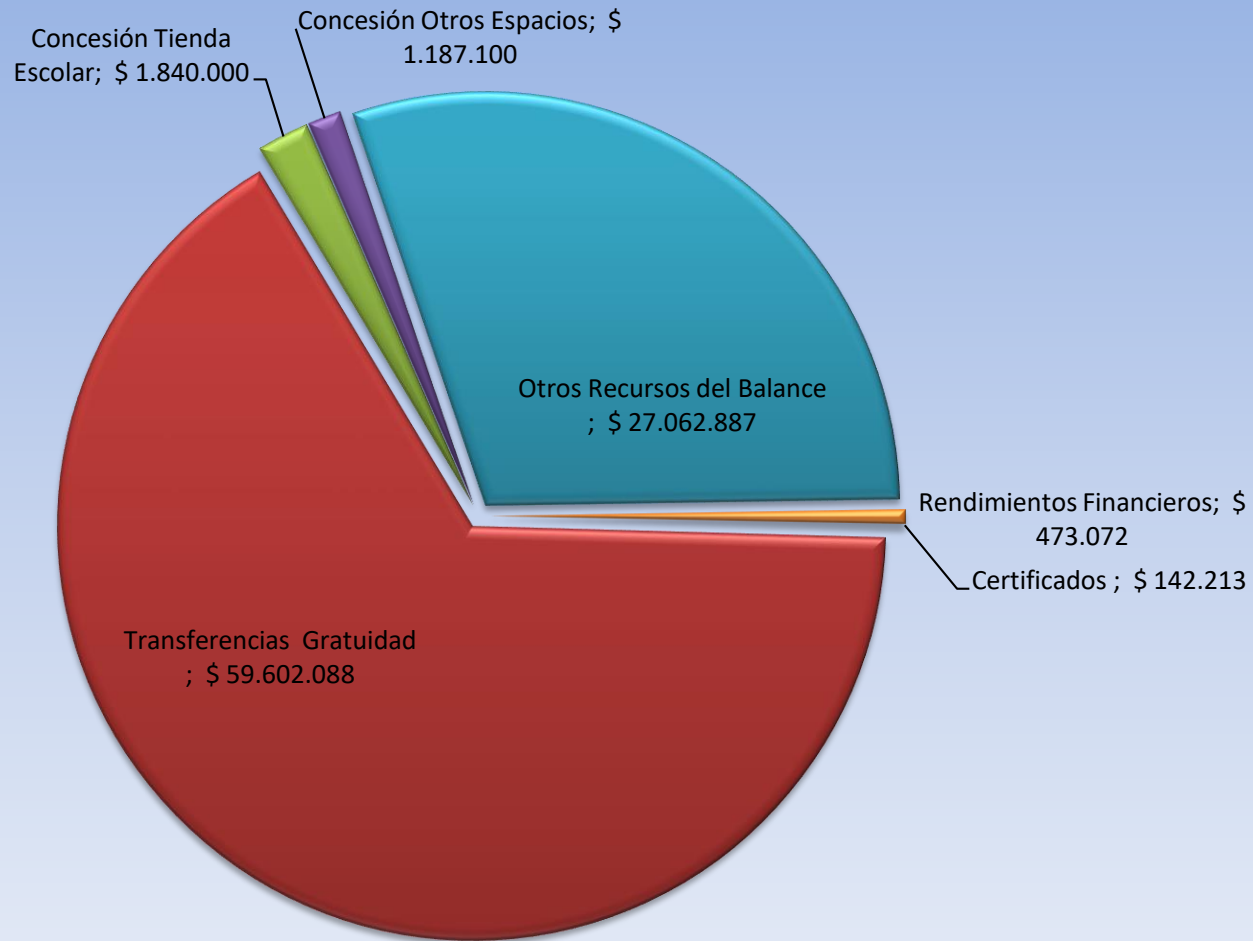
DARÍO GUTIÉRREZ RAVE

El proceso de rendición de cuentas propicia el mejoramiento de los espacios, dotación pedagógica, suministros de papelería y aseo, actividades pedagógicas y culturales entre otros, en articulación con el PEI; brindando a los niños y las niñas herramientas adecuadas para un mejor aprendizaje académico.

INGRESOS

DENOMINACION	TOTAL RECAUDO ENERO - DICIEMBRE
Certificados	\$ 142,213
Transferencias Gratuidad	\$ 59,602,088
Concesión Tienda Escolar	\$ 1,840,000
Concesión Otros Espacios	\$ 1,187,100
Otros Recursos del Balance	\$ 27,062,887
Rendimientos Financieros	\$ 473,072
TOTAL	\$ 90,307,360

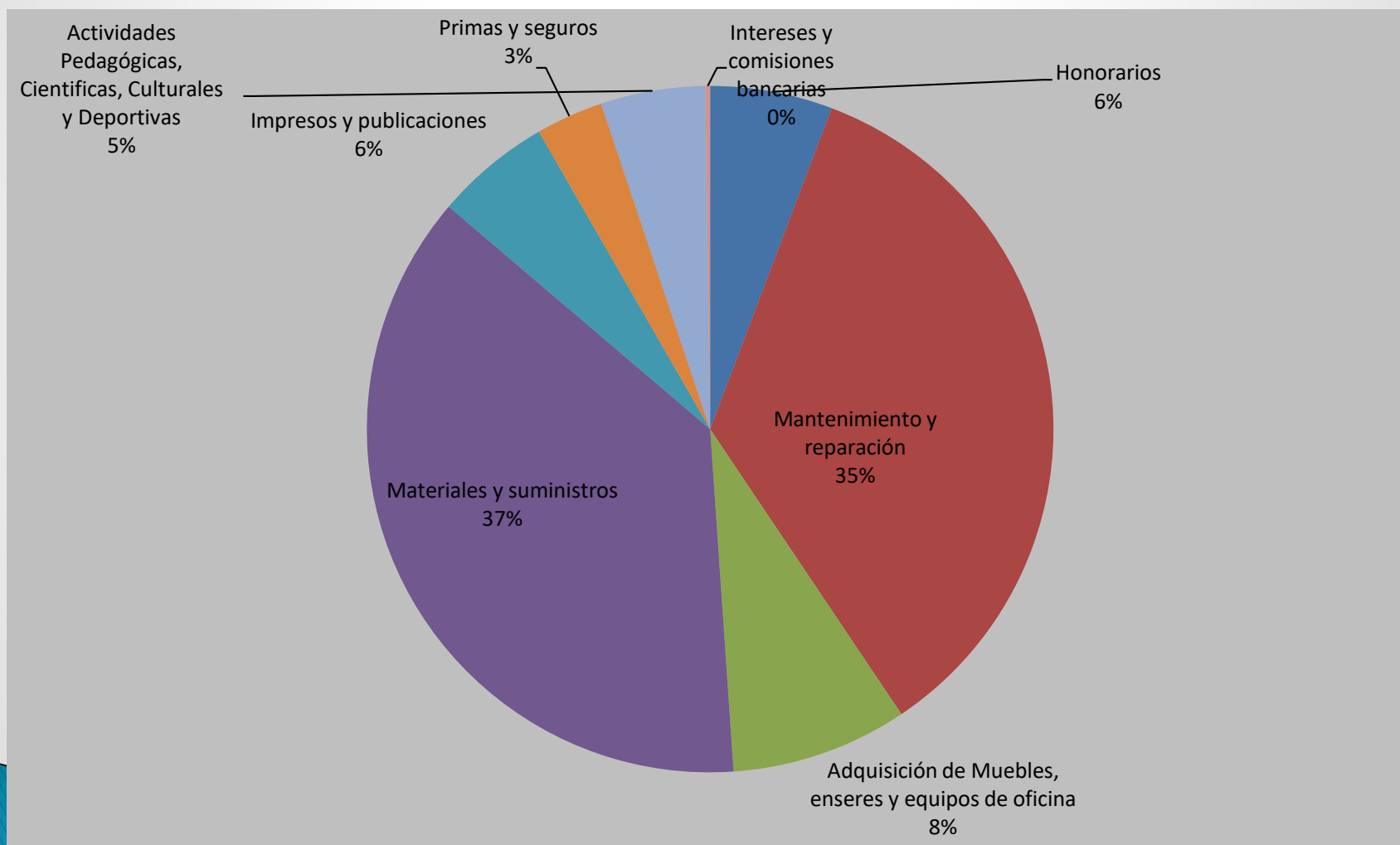
Representación gráfica Ingresos



GASTOS

DENOMINACION	TOTAL PAGADO ENERO A DICIEMBRE
Honorarios	\$ 3,166,667
Mantenimiento y reparación	\$ 19,132,956
Adquisición de Muebles, enseres y equipos de oficina	\$ 4,571,657
Materiales y suministros	\$ 20,501,144
Impresos y publicaciones	\$ 2,999,262
Primas y seguros	\$ 1,741,089
Actividades Pedagógicas, Científicas, Culturales y Deportivas	\$ 2,700,000
Intereses y comisiones bancarias	\$ 124,965
TOTAL	\$ 54,937,740

Representación gráfica Egresos



RECURSOS DEL BALANCE 2017

CERTIFICACIÓN SALDOS DISPONIBLES EN BANCOS A DICIEMBRE 31 DE 2017

CONCEPTO	VALOR SOLICITADO
Recursos propios (Recurso 01)	\$ 1.827.514
SGP (Recurso 02)	\$ 33.538.265
Transferencias Municipales (03)	0
Presupuesto Participativo (Recurso 04)	
Donaciones (Recurso 05)	\$ 0
TOTAL RECURSOS DE BALANCE CERTIFICADOS POR EL ESTABLECIMIENTO EDUCATIVO	\$ 35.365.779

CALIDAD EDUCATIVA (ISCE)

REPORTE DE LA EXCELENCIA







I. E. R. DARIO GUTIERREZ RAVE

Código DANE: 205129000121

ETC: Antioquia



Aquí encontrarás el resumen del Índice Sintético de la Calidad Educativa (ISCE) y sus respectivos componentes desde el 2015, como también la Meta de Mejoramiento Anual (MMA) a alcanzar en el 2018.




Año	 Desempeño	 Progreso	 Eficiencia	 Ambiente	 ISCE	 MMA
2018						5,94
2017	2,49	1,77	0,86	0,75	5,87	5,73
2016	2,09	0,02	0,87	0,75	3,72	5,56
2015	2,34	1,46	0,97	0,73	5,51	

BÁSICA
PRIMARIA

CALIDAD EDUCATIVA (ISCE)

BÁSICA SECUNDARIA

Año	 Desempeño	 Progreso	 Eficiencia	 Ambiente	ISCE	MMA
2018						4,56
2017	2,22	0,89	0,67	0,74	4,53	4,24
2016	1,83	0,00	0,59	0,71	3,14	4,00
2015	2,12	0,25	0,84	0,71	3,92	

Año	 Desempeño	 Progreso	 Eficiencia	ISCE	MMA
2018					5,47
2017	2,25	0,00	1,92	4,17	5,31
2016	2,17	0,00	1,82	3,99	5,18
2015	2,27	0,98	1,89	5,14	

MEDIA

OBRAS DE MANTENIMIENTO Y MEJORAMIENTO DE INSTITUCIONES EDUCATIVAS - URBANAS Y RURALES. MUNICIPIO DE CALDAS

JUSTIFICACIÓN: A razón de las diversas afectaciones y necesidades que se observan en la infraestructura de determinadas instituciones educativas rurales y urbanas del Municipio de Caldas – Antioquia, la Secretaría de Educación y la Secretaría de Infraestructura Física han generado un plan de intervención que pretenden desarrollar diferentes obras de mantenimiento y mejoramiento de las instalaciones educativas.

Es por ello que seguidamente se presenta a ustedes los costos totales, para cada una de las sedes educativas a intervenir

PROCESO CONTRACTUALE A IMPLEMENTAR: Licitación Pública y Selección Abreviada de Mínima Cuantía.

INVERSION: Por un valor Aproximadamente **\$481.672.603.66** Millones de Pesos, mas los costos correspondientes a la interventoría.

INSTITUCION/ SEDE	COSTO TOTAL
I.E SANTA MARÍA GORETTI	\$ 70.225.000
I.E.R CLAUDINA MÚNERA	\$58.225.668
I.E.R DARÍO GUTIÉRREZ RAVE SEDE LA CLARA	\$122.253.750
I.E.R DARÍO GUTIÉRREZ RAVE SEDE LUIS JAVIER GARCIA I.	\$95.463.621
I.E.R LA CHUSCALA	\$20.553.447
I.E R DARÍO GUTIÉRREZ RAVE SEDE EL SESENTA	\$44.681.000
I.E.R SALINAS	\$20.000.014
I.E. R MONSEÑOR PEDRO LUIS ALVAREZ LA MIEL	\$35.619.610
I.E JOSE MARIA BERNAL	\$34.650.506



MONTO DE LA INVERSIÓN POR SEDE EDUCATIVA

**TOTAL INVERSIÓN I.E.R.
DARÍO GUTIÉRREZ RAVE**

**SEDE EL SESENTA
\$ 44.681.000**

\$ 262.398.371

54,5%




**SEDE LA CLARA
\$122.253.750**

**SEDE LUIS JAVIER GARCIA I.
\$ 95.463.621**



PROYECTO DE INVERSION CON EXCEDENTES FINANCIEROS DEL SECTOR SOLIDARIO COOPERATIVA JFK

- ▶ **NOMBRE DEL PROYECTO:**
- ▶ Dotación para el Mejoramiento de la calidad de la educación en la institución educativa rural Darío Gutiérrez Rave financiado por JFK cooperativa
- ▶ - I.E. R. DARÍO GUTIÉRREZ RAVE
- ▶ - Numero del NIT: 811 018. 401-1
- ▶ - Monto Inversión a realizar: **\$(40.000.000)**





“Mi pasión es servir”

Walter Humberto Montoya
Rector

GRACIAS Y FELIZ DÍA

